

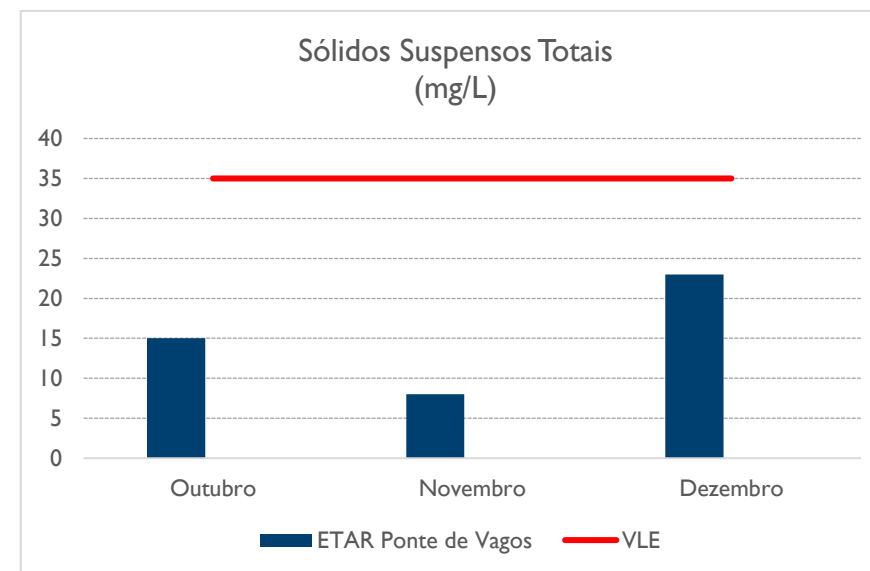
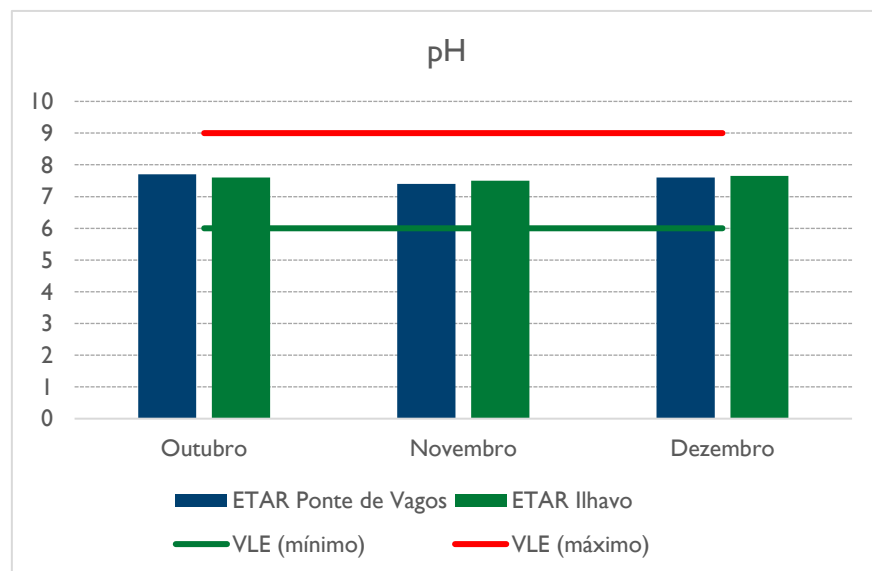
## QUALIDADE DE ÁGUAS RESIDUAIS

### Município de Vagos

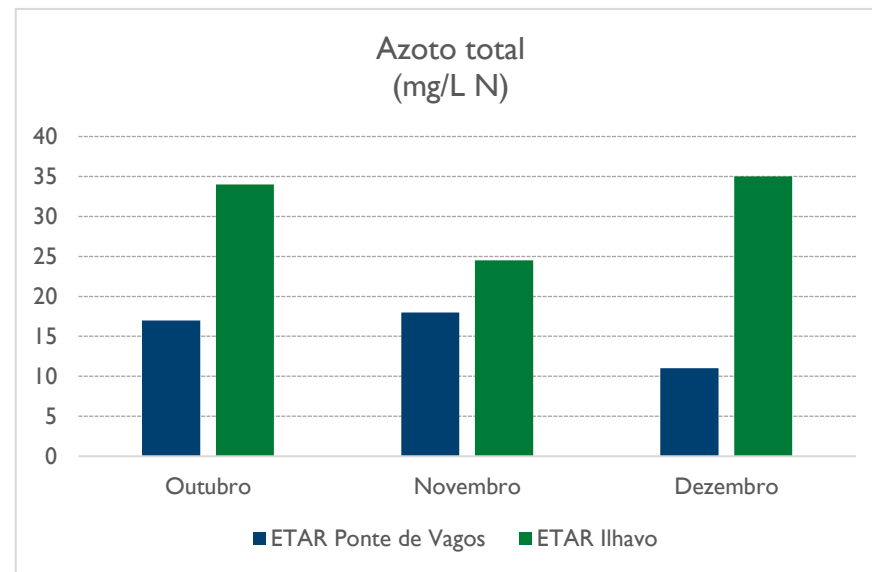
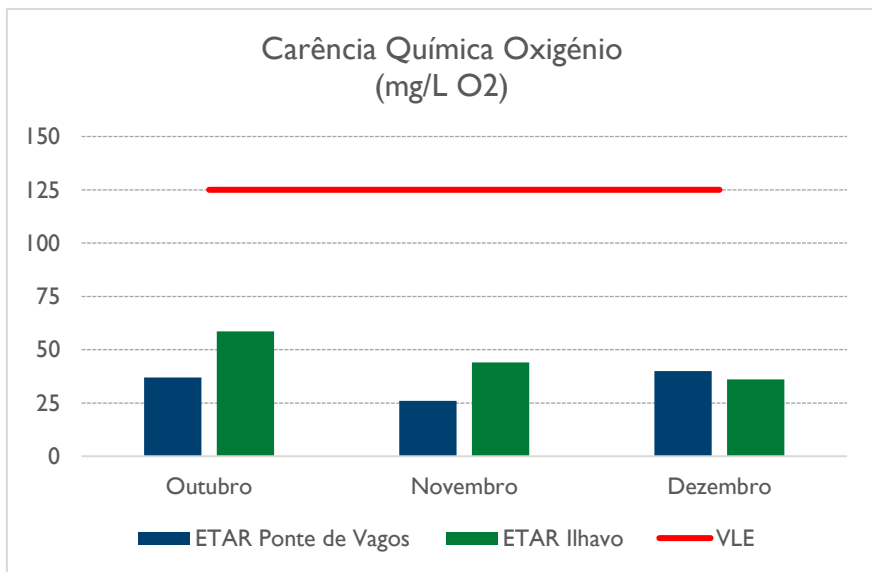
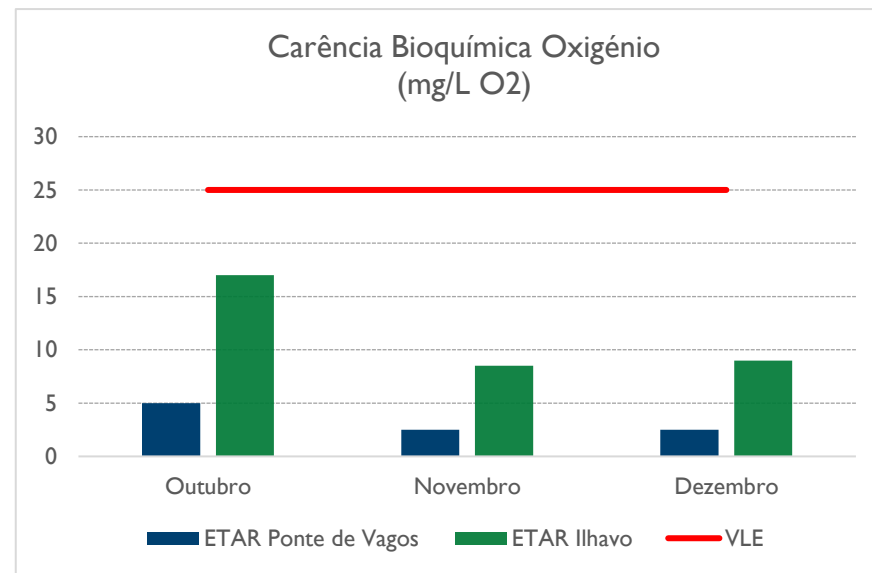
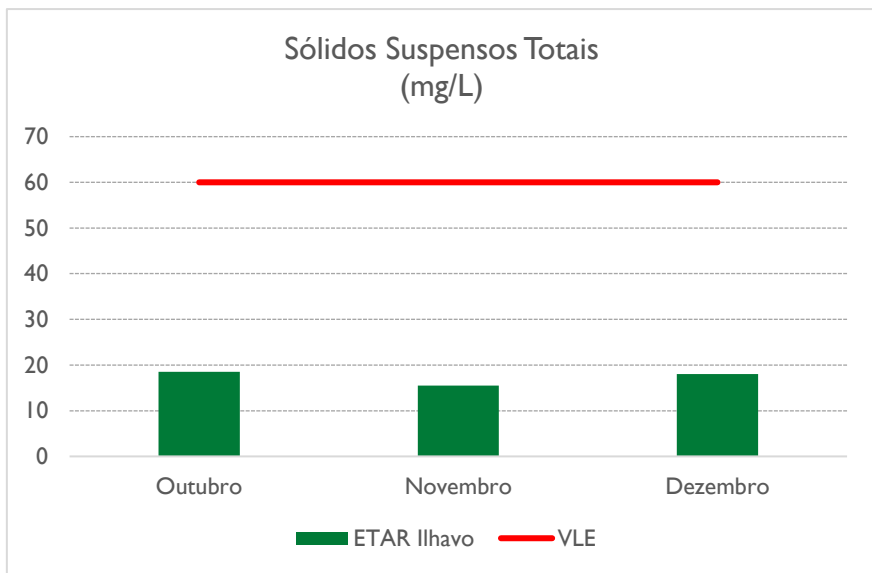
Neste 4.º trimestre de 2025, a AdCL tratou os seguintes caudais na **ETAR de Ponte de Vagos**:

| Caudal tratado (m <sup>3</sup> ) |         |          |          |
|----------------------------------|---------|----------|----------|
| Infraestrutura                   | Outubro | Novembro | Dezembro |
| ETAR Ponte de Vagos              | 10 091  | 23 588   | 47 330   |
| ETAR Ílhavo                      | 727 620 | 885 374  | 904 704  |

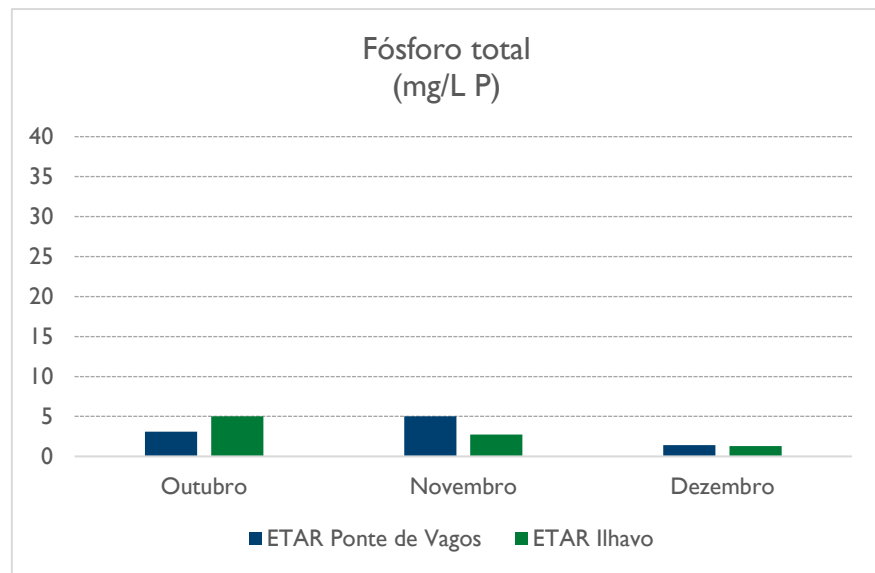
Apresentam-se, de seguida, os resultados das análises do 4.º trimestre de 2025 na ETAR de Ponte de Vagos e ETAR de Ílhavo.



QUALIDADE DE ÁGUAS RESIDUAIS continuação



QUALIDADE DE ÁGUAS RESIDUAIS continuação



A AdCL tratou os seguintes caudais nas ETAR Ouca, ETAR do Salgueiro e ETAR de Santa Catarina:

| Caudal tratado (m <sup>3</sup> ) |         |          |          |
|----------------------------------|---------|----------|----------|
| Infraestrutura                   | Outubro | Novembro | Dezembro |
| ETAR de Ouca                     | 3 017   | 5 366    | 5 623    |
| ETAR do Salgueiro                | 38      | 9        | 23       |
| ETAR de Santa Catarina           | 5 088   | 12 225   | 18 166   |

Apresentam-se, de seguida, os resultados das análises do 4.º trimestre de 2025 das seguintes infraestruturas: ETAR Ouca, ETAR do Salgueiro e ETAR de Santa Catarina.

