

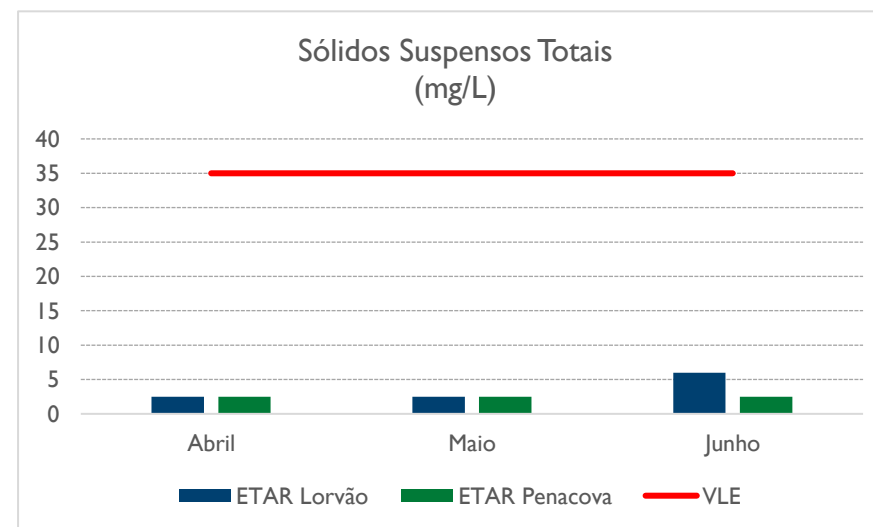
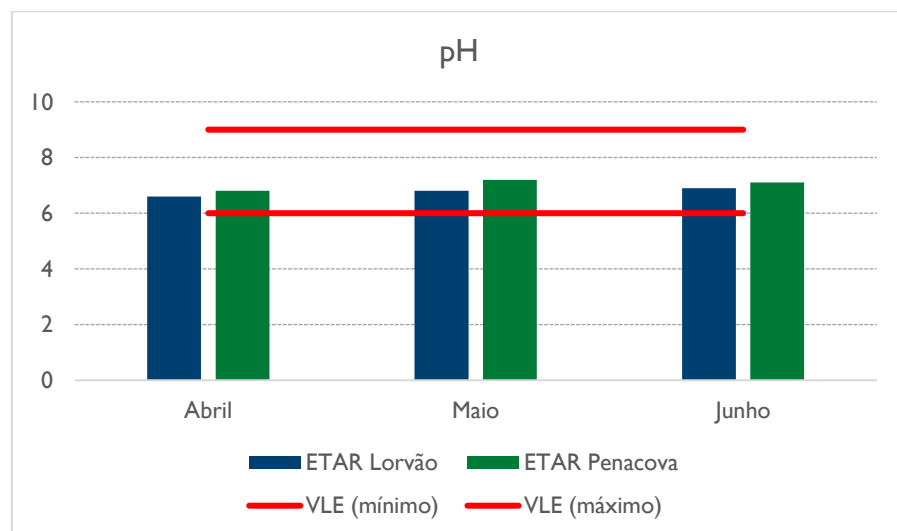


Município de Penacova

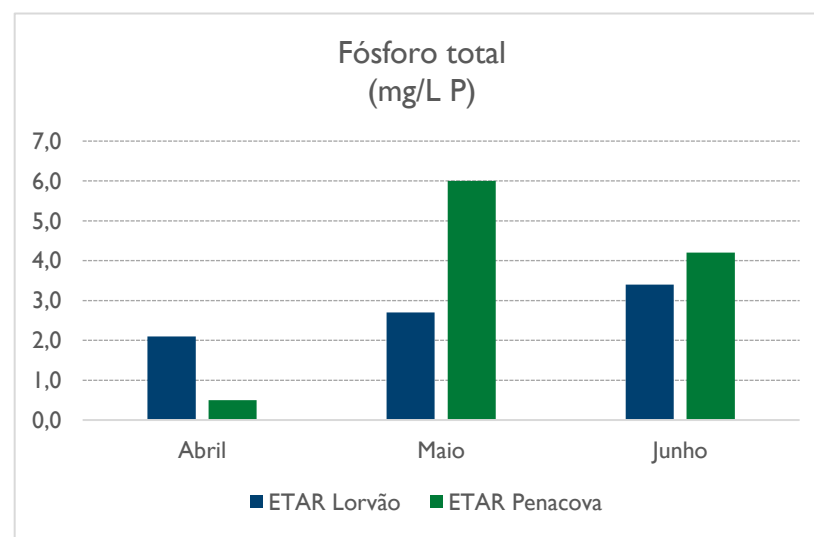
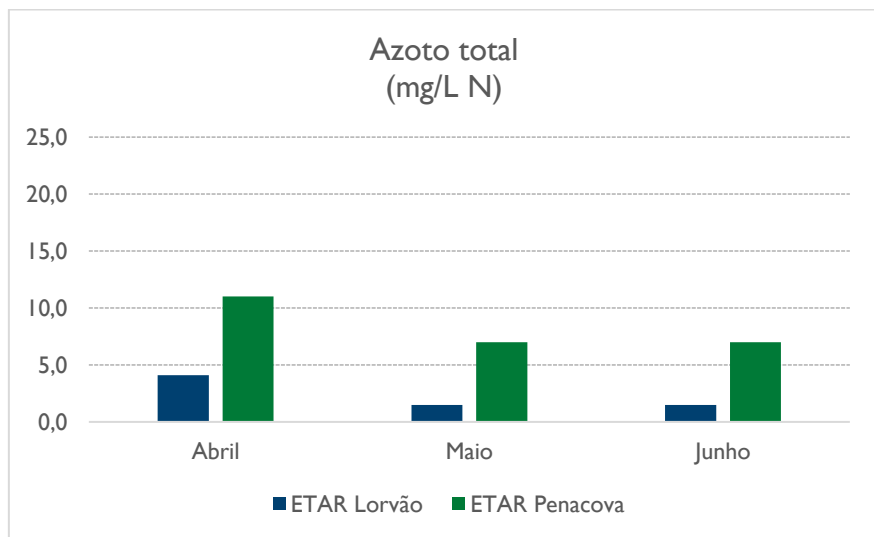
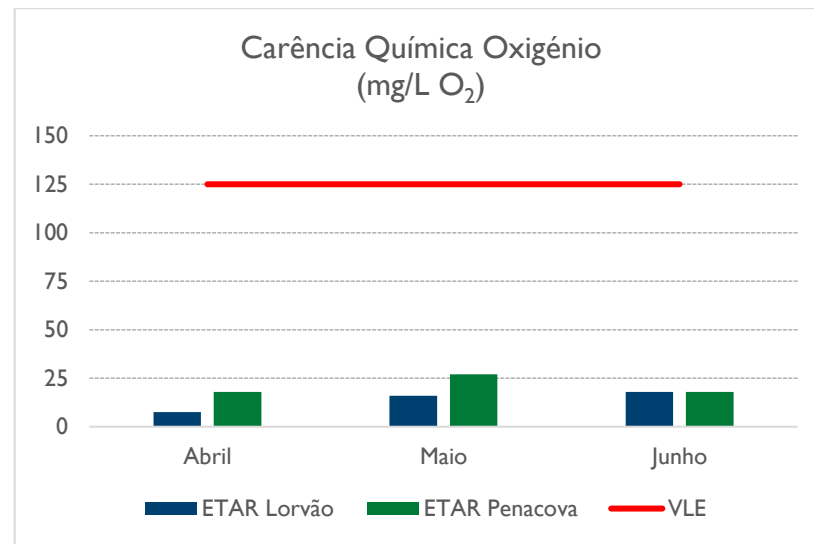
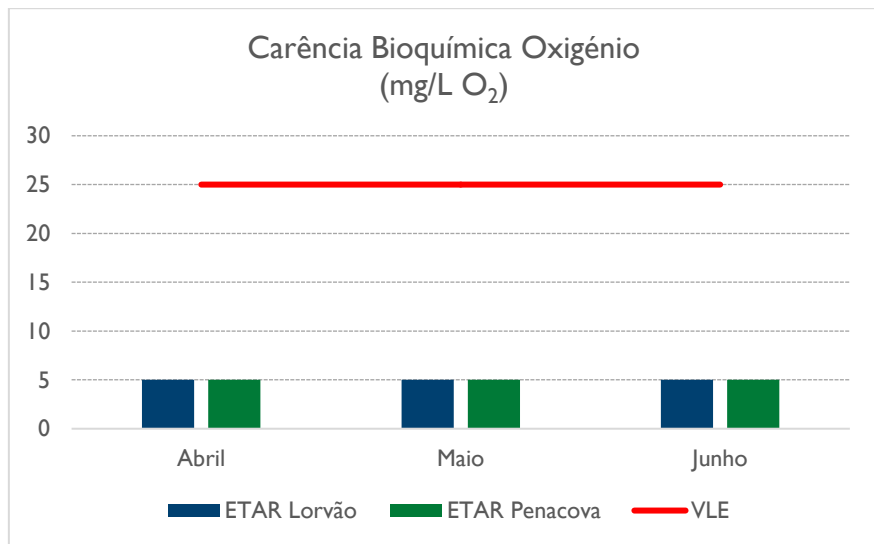
No 2.º trimestre de 2022, a AdCL tratou os seguintes caudais nas ETAR do Lorvão e na ETAR de Penacova:

Caudal tratado (m ³)			
Infraestrutura	Abril	Maio	Junho
ETAR do Lorvão	5 175	4 798	4 321
ETAR de Penacova	12 142	11 291	10 938

Apresentam-se, de seguida, os resultados das análises do 2.º trimestre de 2022 das ETAR do Lorvão e ETAR de Penacova:



QUALIDADE DE ÁGUAS RESIDUAIS continuação



No 2.º trimestre de 2022, a AdCL tratou, ainda, os caudais das seguintes infraestruturas: **ETAR Aveleira, ETAR Caneiro, ETAR Gondelim, ETAR Roxo, ETAR S. Mamede e ETAR S. Pedro de Alva:**

Caudal tratado (m³)			
Infraestrutura	Abril	Maio	Junho
ETAR Aveleira	2 481	2 006	1 132
ETAR Caneiro	146	122	113
ETAR Gondelim	2 462	1 697	1 791
ETAR Roxo	1 601	935	912
ETAR S. Mamede	1 142	914	803
ETAR S. Pedro Alva	1 848	1 827	2 085

Apresentam-se, de seguida, os resultados das análises do 2.º trimestre de 2022, da **ETAR Aveleira, da ETAR Caneiro, da ETAR Gondelim, da ETAR Roxo, da ETAR S. Mamede e da ETAR S. Pedro de Alva:**

QUALIDADE DE ÁGUAS RESIDUAIS continuação

